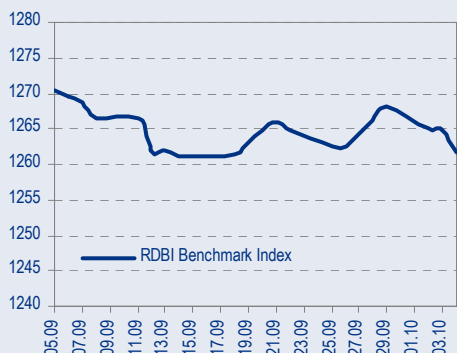
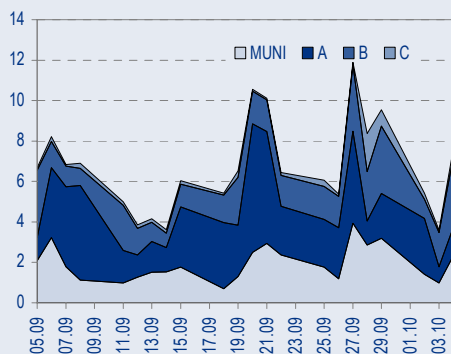




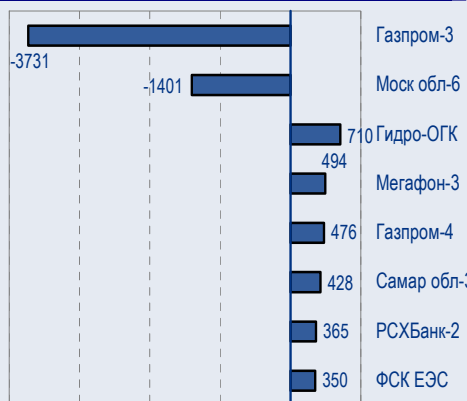
## BENCHMARK INDEX КОРПОРАТИВНЫХ ОБЛИГАЦИЙ



## ОБОРОТЫ ВТОРИЧНОГО РЫНКА КОРПОРАТИВНЫЕ И МУНИЦИПАЛЬНЫЕ ОБЛИГАЦИИ (Биржа и РПС, млрд руб.)



## ЛИДЕРЫ ТОРГОВЫХ ОБОРОТОВ БИРЖА И РПС, МЛН РУБ. (СО ЗНАКОМ ИЗМЕНЕНИЯ ЦЕНЫ)



## МАКРОСТАТИСТИКА

	06.10.2006	Пред. день
Остатки на корсчетах ЦБ, млрд руб.	377,5	417,1
Обменный курс ЦБ РФ, руб.	26,78	26,73
Обменный курс USD/EUR	1,2686	1,2686
Цена на нефть URALS, \$/барр.	55,76	55,76
Резервы ЦБ РФ, млрд \$ *	260,7	0,3
МВБОР, %	2,8	2,7
Ставки overnight (оценка ФК Уралсиб)		
Банки первого круга, %	0,3-0,4	0,2-0,3
Банки второго круга, %	0,4-0,4	0,3-0,3
Банки третьего круга, %	0,4-0,4	0,3-0,3

\*Предыдущая неделя

## РЫНОК РУБЛЕВЫХ ОБЛИГАЦИЙ

ЕЦБ вчера повысил процентную ставку для стран еврозоны с 3,0% до 3,25%. Поскольку событие было предсказуемое, движения на рынке Treasuries или FOREX не последовало. Выступая сразу после публикации ставки, президент ЕЦБ Жан-Клод Трише намекнул на возможность повышения ставки в декабре этого года.

Публикация незначительно снизившихся еженедельных данных по безработице в США неожиданно спровоцировала довольно ощутимую коррекцию на рынке Treasuries, доходность 10-летних нот достигла 4,60%, косвенно подтверждая нашу оценку нестабильного положения Treasuries и высокую подверженность макроэкономическим сигналам.

Сегодня мы снова ожидаем роста волатильности на рынке, поскольку вечером будут публиковаться данные по рынку труда, в том числе уровень безработицы в США.

Выпуск еврооблигаций компании ТМК, рекомендованный нами к покупке две недели назад, снизился в доходности с 8,41% до 8,16%. Мы сохраняем позитивный взгляд на бумагу и ожидаем дальнейшего снижения ее доходности вплоть до уровня 8,00% на три года к погашению, что соответствует цене 101,09%..... *стр.2*

ТАКЖЕ В НОМЕРЕ

## ЭКОНОМИКА Инфляция в сентябре – минимальная с 1992 г.

Низкая инфляция в сентябре – безусловно позитивное событие с макроэкономической точки зрения. Замедление инфляции должно способствовать снижению процентных ставок по кредитам, увеличению притока инвестиций и, таким образом, способствовать устойчивому экономическому росту в стране. Кроме того, сентябрьская статистика ослабит политическое давление на правительство, которое, как казалось, потерпело фиаско в удержании годовой инфляции на запланированном уровне. .... *стр.3*

## АФК «СИСТЕМА» Выручка выше ожиданий Результаты за I полугодие 2006 г.

По итогам I полугодия 2006 г. выручка АФК «Система» превзошла наш прогноз и прогнозы рынка, но OIBDA и норма OIBDA до ожидаемого уровня не дотянули. Если не учитывать бухгалтерские особенности консолидации приобретения Intracom Telecom, финансовые результаты Системы в целом отражают высокие темпы роста, что подтверждает обоснованность нашей позитивной оценки перспектив холдинга. .... *стр.4*

СТАТИСТИКА..... *стр.6*

## Новости

- ✦ По данным Банка России, за 9 месяцев 2006 г. чистый приток частного капитала в Рос-сии составил 26,8 млрд долл. [Интерфакс]
- ✦ Газпром и Gasunie вчера подписали соглашение, позволяющее Газпрому приобрести 9% газопроводной системы Gasunie в Великобритании в обмен на 9-процентную долю Газпрома в Балтийской трубопроводной системе. [Reuters]
- ✦ Северсталь и Anglo American подписали соглашение о создании СП для разведки место-рождений никеля, меди и цинка в Карелии и Мурманской области. [Интерфакс]
- ✦ Сегодня, 6 октября 2006г. на ММВБ начались торги облигациями ОАО «Столичные гастрономы», ООО «Имплозия-Финанс» и ООО «Автомир-Финанс», включенными в Перечень внесписочных ценных бумаг ФБ ММВБ. [Cbonds]
- ✦ Трансмашхолдинг в конце октября планирует разместить второй выпуск облигаций на 4 млрд руб. [Cbonds]
- ✦ ЗАО «Митлэнд Фуд Групп» утвердило решение разместить трехлетние облигации серии 01 общим объемом 1 млрд руб. [Cbonds]



## Рынок рублевых облигаций

### КОММЕНТАРИИ ПО РЫНКУ

#### ЕЦБ повысил ставку, Treasuries ниже на слабой безработице

ЕЦБ вчера повысил процентную ставку для стран еврозоны с 3,0% до 3,25%. Поскольку событие было предсказуемое, движения на рынке Treasuries или FOREX не последовало. Выступая сразу после публикации ставки, президент ЕЦБ Жан-Клод Трише намекнул на возможность повышения ставки в декабре этого года.

Публикация незначительно снизившихся еженедельных данных по безработице в США неожиданно спровоцировала довольно ощутимую коррекцию на рынке Treasuries, доходность 10-летних нот достигла 4,60%, косвенно подтверждая нашу оценку нестабильного положения Treasuries и высокую подверженность макроэкономическим сигналам.

Сегодня мы снова ожидаем роста волатильности на рынке, поскольку вечером будут публиковаться данные по рынку труда, в том числе уровень безработицы в США.

#### Публикации ключевых экономических данных на следующей неделе:

- 11 окт – Протокол сентябрьского заседания FOMC
- 12 окт – Торговый баланс
- 12 окт – Бежевая книга ФРС
- 13 окт – Розничные продажи
- 13 окт – Индекс доверия Мичиганского университета

#### Торговые идеи – ТМК'09

Выпуск еврооблигаций компании ТМК, рекомендованный нами к покупке две недели назад, снизился в доходности с 8,41% до 8,16%. Мы сохраняем позитивный взгляд на бумагу и ожидаем дальнейшего снижения ее доходности вплоть до уровня 8,00% на три года к погашению, что соответствует цене 101,09%.

#### База долгосрочных процентных ставок

Спред России'30 к US10Y сократился и сейчас составляет 116бп. Мы, как и прежде, придерживаемся взгляда, что текущее значение спреда является слишком широким с исторической точки зрения, и мы ожидаем, что к концу года он сократится до 90-95бп.

Помимо этого, спред длинных ОФЗ (ОФЗ 46018) к России'30 равен сейчас 82бп, что кажется нам неоправданно широким. Учитывая ожидаемое укрепление курса рубля по отношению к доллару, ОФЗ должны бы были торговаться с дисконтом к России'30, однако технические проблемы (отсутствие регистрации в Euroclear, российский депозитарий и сложности с налогообложением) мешают им достигнуть этого уровня. Тем не менее, в долгосрочной перспективе спред ОФЗ-Россия'30 будет сужаться, вполне возможно, до 0бп.

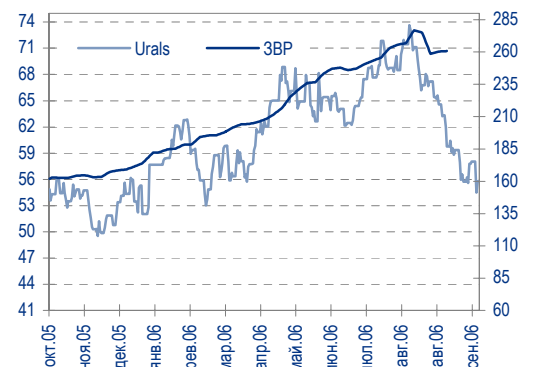
#### Торговые идеи

НИКОСХИМ-2 достиг нашей цели – 11,50%, однако мы считаем, что кредитному качеству эмитента соответствует более низкая доходность и поэтому повышаем нашу цель до 11,0%.

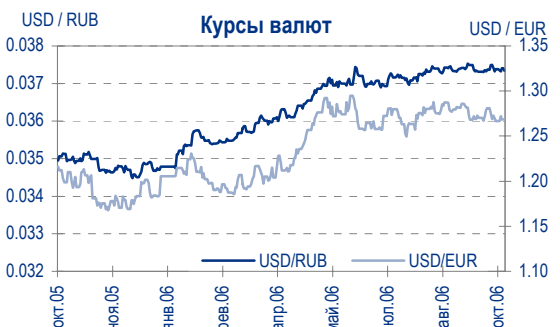
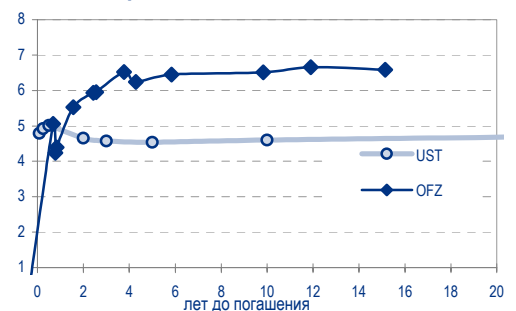
Список ранее данных рекомендаций:

- Монетка, цель – 10,6-10,7%
- Еврооблигации ТМК'09, цель – 8,0%
- ЮТК-4, цель – 8,75%
- НИКОСХИМ-2, цель – 11,0%
- ОГО-2, цель – 13%
- Мосэнерго-2 – цель YTM 7,5%
- Карусель – покупать на форвардном рынке, цель – 9,8-9,85%

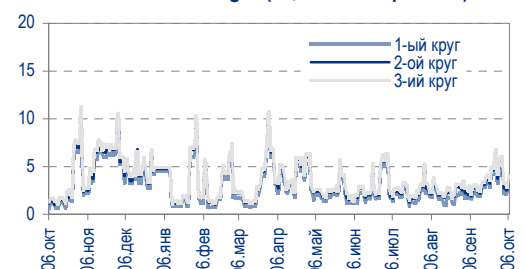
Цены на нефть и резервы ЦБ РФ



Кривая доходности UST, ОФЗ



Ставки Overnight (оценка ФК Уралсиб)





- ОФЗ 46018 – промежуточная цель YTM 6,5%, потенциально – ниже
- СамарОбл-3 – цель YTM 7,25% (самая недооцененная бумага в муниципальном секторе)
- Аптеки 36.6 – цель YTP 9.75%
- ГАЗ – цель YTP 8,25%
- Евросеть – цель YTP 10,0%
- Копейка-2 – цель YTP 9%
- Куйбышевазот-2 – цель YTM 8,6%
- Мечел-2 – цель YTP 8%
- ПИК-5 – цель YTP 11%
- РусСтанд-4 – цель YTM 8%.

## Прогнозы

Начало нового месяца пока не ознаменовалось притоком спроса на рублевые облигации. Несмотря на улучшение ликвидности в системе, рынок пока оказался не готов к росту, сдерживаемый широким спредом рынка российских евробондов к UST и коррекцией рынка акций на фоне низких цен на нефть. Тем не менее, мы ожидаем усиления спроса на рублевые облигации уже в ближайшее время.

*Анастасия Залеская, zal\_av@uralsib.ru*

## Экономика

### Инфляция в сентябре – минимальная с 1992 г.

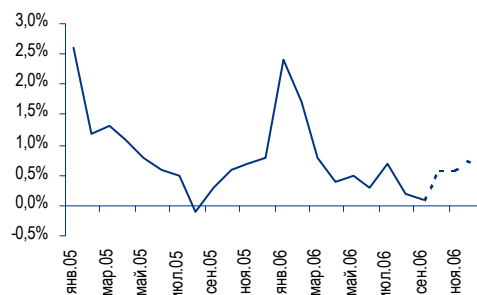
Сентябрьские данные делают официальную цель по инфляции более достижимой. Низкая инфляция в сентябре – безусловно позитивное событие с макроэкономической точки зрения. Замедление инфляции должно способствовать снижению процентных ставок по кредитам, увеличению притока инвестиций и, таким образом, способствовать устойчивому экономическому росту в стране. Кроме того, сентябрьская статистика ослабит политическое давление на правительство, которое, как казалось, потерпело фиаско в удержании годовой инфляции на запланированном уровне, что могло бы иметь негативные последствия для либерального крыла в кабинете министров.

**Инфляция в сентябре составила лишь 0,1% относительно августа.** Вчера Росстат сообщил о том, что инфляция в сентябре составила всего 0,1% относительно августа – это самый низкий сентябрьский уровень инфляции за весь постсоветский период. Опубликованный показатель оказался существенно лучше рыночного консенсуса (0,3%) и наших ожиданий (0,4%). Относительно сентября 2005 г. инфляция составила 9,6%, таким образом, появляется вероятность, что официальная цель по инфляции – 9% за год – будет достигнута.

**Новая волна укрепления рубля маловероятна.** В то же время последние данные по инфляции фактически перечеркивают перспективы роста курса рубля в ближайшем будущем. Мы не раз указывали на то, что вероятность новой волны удорожания рубля крайне мала, однако теперь мы считаем, что такая вероятность равна нулю. Данный фактор окажет долгожданную поддержку отечественным производителям и в то же время существенно сократит валютные спекуляции на внутреннем рынке. Мы подтверждаем, наш прогноз курса доллара на конец года, составляющий 26,6 руб. за долл. (исходя из курса 1,30 долл./евро).

**Снижение инфляции вызвано замедлением роста цен на бензин и падением цен на фрукты и овощи.** Основными факторами, обеспечившими снижение инфляции в сентябре, стали сезонное падение цен на свежие овощи и фрукты (на 11% относительно августа), а также

**Сентябрьская инфляция оказалась неожиданно низкой**  
Инфляция, изм. за месяц в %



Источники: Росстат, оценка УРАЛСИБа



заметное замедление роста цен на бензин на российском рынке (2,7% в сентябре относительно августа против 5,4% в августе относительно июля и 7,9% в сентябре 2005 г. относительно августа 2005 г.). Замедление роста цен на бензин стало результатом падения цен на нефть на мировых рынках и недавнего соглашения между правительством и крупными нефтяными компаниями о стабилизации цен до конца года.

*Владимир Тухомиров, tih\_vi@uralsib.ru*

## АФК «СИСТЕМА»

### Выручка выше ожиданий

#### Результаты за I полугодие 2006 г.

Сильные показатели, как и ожидалось. По итогам I полугодия 2006 г. выручка АФК «Система» превзошла наш прогноз и прогнозы рынка, но OIBDA и норма OIBDA до ожидаемого уровня не дотянули. Если не учитывать бухгалтерские особенности консолидации приобретения Intracom Telesom, финансовые результаты Системы в целом отражают высокие темпы роста, что подтверждает обоснованность нашей позитивной оценки перспектив холдинга.

**Рост выручки.** Вчера АФК «Система» опубликовала консолидированные финансовые показатели за I полугодие 2006 г. по US GAAP. Выручка возросла на 37% с уровня I полугодия 2005 г. до 4,6 млрд долл. благодаря росту телекоммуникационного и не телекоммуникационного сегментов. OIBDA выросла на 16% по сравнению с показателем соответствующим прошлогодним показателем до 1,7 млрд долл., чистая прибыль – на 36% до 310 млн долл.

### Выручка выше прогнозов, рентабельность - ниже

#### Прогнозы и фактические результаты, млн долл.

	I п/г '06	УРАЛСИБ		Консенсус	
		I п/г '06П	Разн., %	I п/г '06П	Разн., %
Выручка	4 599	4 273	8	4 336	6,1
OIBDA	1 653	1 681	(2)	1 685	(1,9)
Норма OIBDA, %	35,9	39,3	(3,4)	38,9	(2,9)
Чистая прибыль	310	284	9	326	(4,7)
Норма чистой прибыли, %	6,7	6,7	0,1	7,5	(0,8)

*Источники: АФК "Система", оценка УРАЛСИБа*

### Ухудшение рентабельности при росте выручки

#### Консолидированные показатели по US GAAP, млн долл.

	I п/г 05	2005	I кв.06	I п/г 06	Изм. за год, %
Выручка	3 355	7 594	2 011	4 599	37
OIBDA	1 422	2 982	775	1 653	16
Норма OIBDA, %	42,4	39,3	38,5	35,9	(6,4)
Чистая прибыль	228	534	130	310	36
Норма чистой прибыли, %	6,8	7,0	6,4	6,7	(0,0)

*Источники: АФК "Система", оценка УРАЛСИБа*

**Особенности учета покупки Intracom Telesom улучшили выручку, но ухудшили рентабельность.** Сделка по покупке Intracom Telesom – греческого производителя телекоммуникационного оборудования и поставщика готовых решений для операторов фиксированной и мобильной связи – закрыта на 30 июня 2006 г. Выручка Intracom telesom была консолидирована на балансе Системы с начала отчетного периода, а чистая прибыль, полученная до 30 июня 2006 г., отнесена к «доли меньшинства» и не учитывалась в OIBDA. Поэтому выручка по итогам I полугодия 2006 г. сильно выросла (на 217 млн долл.), тогда как на норма



OIBDA достигла лишь 36%.

**Значение не телекоммуникационных услуг растет.** В результате органического роста и консолидации Intracom Telecom, не телекоммуникационный сегмент опередил по темпам роста телекоммуникационный. Доля первого в структуре выручке увеличилась с 21% в I полугодии 2005 г. до 28% в I полугодии 2006 г., что указывает на повышение диверсификации бизнеса холдинга.

**Продажа части башкирских нефтяных активов.** АФК «Система» сообщила о продаже некому покупателю за 201 млн долл. дочерней компании, которой принадлежит 35% акций Системы-Инвест. Система-Инвест, в свою очередь, владеет башкирскими энергетическими активами. Несмотря на то что доля в этих активах была оценена почти вдвое выше рыночной, сделка не должна оказать негативный эффект на стоимость АФК «Система», считает ее глава Александр Гончарук, поскольку чистый долг Системы-Инвест составляет порядка 600 млн долл.

*Константин Чернышев, che\_kb@uralsib.ru  
Константин Белов, belovKA@uralsib.ru*





### Рынок рублевых облигаций

Выпуск	Объем выпуска, млн. руб.	Купонная ставка, %	Дата			Месяцев до		Цена	Изм.	Торговый объем, руб.	Котировки		Доходность, %				DVO1	Рейтинг		Сред. бл	
			купона	оферты	погаш.	офрт.	погаш.				покупка	продажа	офрт.	погаш.	HPR	текущ.		S&P/M	Уралсиб		
<b>КОРПОРАТИВНЫЕ ОБЛИГАЦИИ (продолжение)</b>																					
Интербрю-2	4 000	8.00	15.фев.07		13.авг.09		34.8												A-		
КрВосток	1 500	11.50	25.фев.07		25.фев.07		4.8		56 833 920	101.05	101.20								B		
Кристалл	500	12.00	08.фев.07		08.фев.07		4.2			100.37	100.55								B-		
Нидан-2	1 000	10.80	15.ноя.06		16.май.07		7.4			100.75	101.25								C		
Нутритек	1 200	11.00	12.дек.06	12.июн.07	09.июн.09		8.3	32.6		100.14	100.30								B		
ОСТ-2	1 000	12.90	09.ноя.06	10.май.07	08.май.08		7.2	19.4	100.01	0.01	4 583 367	99.87	100.15	13.14		12.19	12.90	0.52	C+	820	
ОтенПек-2	1 000	10.25	20.фев.07	21.авг.07	17.фев.09		10.7	28.9			99.60	100.00									
Очаково-2	1 500	8.50	15.мар.07		11.сен.08		23.6				99.15	99.33							B-		
ПИТ-2	1 500				23.мар.09		30.0												C		
ПримДон	1 000	12.50	10.ноя.06		10.ноя.06		1.2			100.01									C+		
Талосто	1 000	10.00	09.мар.07	14.сен.07	06.мар.09		11.5	29.4			99.85	100.19									
Черкизово	2 000	8.85	05.дек.06	02.дек.08	31.май.11		26.3	56.6			99.85	100.10									
ЭФКО-2	1 500	10.50	26.янв.07	26.янв.07	22.янв.10		3.8	40.2	100.30	0.02	32 066 000	100.23	100.35	9.62		9.32	10.47	0.29	C-	508	
Юнимилк	2 000	9.75	13.мар.07	08.сен.09	06.сен.11		35.6	59.9													
<b>торговля</b>																					
Автомир	1 000	11.66	06.мар.07	11.сен.07	01.сен.09		11.4	35.4													
АЛПИ-Инвест	1 500	10.99	23.фев.07	29.авг.07	21.авг.09		10.9	35.0													
Аптеки 36.6	3 000	9.89	02.янв.07	03.июл.08	30.июн.09		21.2	33.3	101.28	0.19	69 889 700	101.25	101.38	10.08			9.77	1.52		467	
Арбат-Престиж	1 500	10.50	22.дек.06	22.июн.07	20.июн.08		8.7	20.8													
Виктория	1 500	9.90	01.фев.07	01.фев.07	29.янв.09		4.0	28.2	100.00	-0.01	7 496 608	99.88	100.00	10.05			9.73	9.90	0.30		
Детский Мир	1 150	8.50	08.фев.07		29.янв.15		101.3													549	
ДжЭфСи-2	1 200	13.00	05.дек.06	26.дек.06	04.дек.07		2.7	14.2	100.67	-0.03	652 336	100.67	100.69	9.29			8.83	12.91	0.21	B-	C+
Дикая Орхидея	1 000	11.30	12.окт.06	12.апр.07	09.апр.09		6.3	30.6												487	
Дикси	3 000	9.25	22.мар.07		17.мар.11		54.1		98.65	0.25	4 934 470	98.35	98.75			9.86		9.38	3.36		364
Евросервис	1 500	14.00	19.дек.06	19.дек.06	18.дек.07		2.5	14.6	100.39	-0.07	5 833 700	100.17	100.40	12.56		11.98	13.95	0.18		816	
Евросеть-2	3 000	10.25	05.дек.06	07.дек.07	02.июн.09		14.3	32.4	100.32	0.07	5 533 490	100.30	100.32	10.11			10.22	1.04		479	
Инком-Лада	700	17.00	23.ноя.06	14.дек.06	22.ноя.07		2.3	13.8												C	
Инком-Лада-2	1 400	11.75	17.ноя.06	16.фев.07	12.фев.10		4.5	40.9	99.97	-0.08	8 044 453	99.90	100.10	12.34			11.65	11.75	0.33		771
Копейка	1 200	9.75	19.дек.06	19.дек.06	17.июн.08		2.5	20.7	100.63	0.13	211 712 521	100.50	100.75	6.79			6.62	9.69	0.19	B-	B
Копейка-2	4 000	8.70	22.ноя.06	18.фев.09	15.фев.12		28.9	65.3	99.32	0.07	26 846 502	99.22	99.34	9.33				8.76	1.97	B-	B
Лаверна	1 000	11.25	12.окт.06	12.апр.07	08.апр.10		6.3	42.7													
Магнит	2 000	9.34	22.ноя.06		19.ноя.08		25.9		102.26	0.26	34 549 600					8.32		9.13	1.87		279
Марта-Финанс	700	14.84	23.ноя.06		22.май.08		19.8		102.50	0.15	1 025 000	102.26	102.68			13.48		14.48	1.37		801
Марта-Финанс-2	1 000	11.75	06.дек.06	07.июн.07	06.дек.09		8.2	38.6	99.35	-0.05	770 945	99.30	99.39	13.10		12.29	11.83	0.59		806	
Марта-Финанс-3	2 000	13.00	01.фев.07	05.фев.08	02.авг.11		16.3	58.7	99.80	0.15	499 000	99.70	99.79	13.46			13.03	1.12		806	
Матрица	1 200	12.32	13.дек.06	13.июн.07	10.дек.08		8.4	26.6	99.40	0.05	19 880 000	99.30	99.50	13.62			12.78	12.39	0.60		856
МИР	1 000	9.89	27.дек.06	27.дек.06	27.дек.07		2.8	14.9	100.06	-0.04	8 004 400	100.00	100.10	9.71		9.37	9.88	0.21		528	
Монетка	1 000	10.70	16.ноя.06	15.ноя.07	14.май.09		13.5	31.7			15 613 705	99.50	99.92								
Перекресток	1 500	8.15	09.янв.07	10.июл.07	08.июл.08		9.3	21.4												B	
Пятерочка	1 500	11.45	15.ноя.06		12.май.10		43.8													BB-/B1	B+
Пятерочка-2	3 000	9.30	19.дек.06		14.дек.10		51.0		104.01	0.01	2 121 740	103.90	104.10			8.31		8.94	3.44	BB-/B1	B+
Санвэй	3 000	11.66	06.дек.06	06.июн.07	03.дек.08		8.1	26.3				101.05	101.17								211
Техносила	2 000	9.50	30.ноя.06	29.май.08	27.май.10		20.1	44.3				99.25	99.75								
<b>сельское хозяйство</b>																					
Аргохолдинг	1 000	13.00	14.окт.06	14.июл.07	18.июл.09		9.4	33.9	100.95	0.13	26 251 043	100.90	101.15	12.21			11.33	12.88	0.67		711
ОГО-1	1 100	15.50	21.окт.06		22.апр.07		6.6	101.11	0.04	1 485 957	101.00	101.15				13.27	10.12	15.33	0.41		842
ОГО-2	1 200	12.95	26.фев.07	31.авг.07	25.фев.09		11.0	29.1	99.69	-0.23	11 856 172	99.55	99.70	13.89		13.53	12.99	0.77		C+	872
Разгуляй-1	2 000	11.50	05.апр.07	16.апр.07	02.окт.08		6.4	24.3	100.74	0.15	67 695 437	100.67	100.80	9.67			8.92	11.42	0.48		482
<b>услуги</b>																					
ММК-Трансфинанс	650	11.50	11.янв.07	16.янв.07	10.июл.08		3.4	21.5	100.65	0.09	2 013 000	100.30	100.65	8.64			8.36	11.43	0.27		413
Мособлгаз	1 000	10.75	22.дек.06		21.дек.08		26.9		102.32	-0.03	4 757 665	102.25	102.42			8.97		10.51	1.17		348
РКС	1 500	9.70	18.окт.06	17.окт.07	15.апр.09		12.6	30.8			101.00	101.25									
Росинтер-2	400	10.00	03.янв.07		02.июл.08		21.2														C
Росинтер-3	1 000	11.00	01.дек.06	01.дек.06	26.ноя.10		1.9	50.4													C
<b>транспорт</b>																					
КААД-2	3 000	11.59	23.ноя.06	23.ноя.06	22.май.08		1.6	19.8	100.20	0.06	695 382	99.96	100.24	10.09			9.67	11.57	0.13	B-	NR
Трансаэрс	2 500	11.65	08.фев.07	09.авг.07	05.фев.09		10.3	28.5				100.42	100.49								
ЭйрЮнион	1 500	13.00	14.ноя.06	15.май.07	10.ноя.09		7.4	37.7	99.35	-0.05	27 942 787	99.40	99.43	14.88			13.91	13.09	0.52		992
ЮТэйр	1 000	10.65	22.ноя.06		22.ноя.06		1.6		100.15	-0.02	14 211 090	100.01	100.30			9.50	9.13	10.63	0.12		521
<b>строительство</b>																					
Адамант	500	13.10	07.дек.06		05.июн.08		20.3		101.30	0.27	882 323	101.20	101.40			11.96		12.93	1.41		B-
Адамант-2	2 000	11.25	23.ноя.06	24.май.07	20.май.10		7.7	44.1				100.00	100.10								B-
ГлМосСтрой-2	4 000	11.50	22.мар.07	20.сен.07	17.мар.11		11.7	54.1	101.20	-0.04	9 553 460	101.15	101.25	10.40		10.08	11.36	0.86		520	
ЛенСпецСМУ	1 000	12.00	26.окт.06	24.апр.08	22.апр.10		18.9	43.2	99.90	0.02	4 995 000	99.92	99.96	11.76			12.01	1.31			625
ЛСР	1 000	11.00	22.мар.07	22.мар.07	20.мар.08																



## Рынок рублевых облигаций

Выпуск	Объем выпуска, млн. руб.	Купонная ставка, %	Дата			Месяцев до		Цена	Изм.	Торговый объем, руб.	Котировки		Доходность, %				DVO1	Рейтинг			Сред. бл
			купона	оферты	погаш.	офрт.	погаш.				покупка	продажа	офрт.	погаш.	HPR	текущ.		S&P/M	Уралсиб		
<b>КОРПОРАТИВНЫЕ ОБЛИГАЦИИ (продолжение)</b>																					
НИКОСХИМ-2	1 500	12.30	16.ноя.06	16.авг.07	16.авг.07	10.5	10.5	101.04	0.05	40 125 607	101.06	101.20	11.47		10.81	12.17	0.76	CCC+	C	632	
НКНХ-3	2 000	8.00	01.дек.06		01.сен.07		11.0												B		
НКНХ-4	1 500	9.99	02.апр.07	30.мар.09	26.мар.12		30.2	66.6		104 505 000									B		
Салават-2	3 000	10.00	14.ноя.06		10.ноя.09		37.7	105.65	0.00	197 831 963	105.55	105.65		8.06	9.47	2.69		B+	205		
<b>машиностроение</b>																					
ВКМ-Финанс	1 000	10.25	06.дек.06	27.дек.06	04.июн.08	2.8	20.3			1 389 305	99.85	99.93									
ГТ-ТЭЦ-3	1 500	12.04	20.окт.06	20.окт.06	18.апр.08	0.5	18.7	100.03	0.01	1 438 435	100.01	100.18	11.29		10.72	12.04	0.04		C	702	
ИРКУТ-3	3 250	8.74	22.мар.07		16.сен.10		48.1	101.65	0.00	15 247 500	101.32	101.75		8.41	8.60	3.22		B	225		
МИГ	1 000	10.50	06.дек.06	06.июн.07	03.июн.09	8.1	32.4	101.23	-0.27	1 670 365	101.16	101.25	8.71		8.27	10.37	0.62			368	
МИГ-2	3 000	8.90	13.мар.07	14.мар.08	06.сен.11	17.5	59.9														
Мотовилиха	1 500	10.00	25.январ.07	30.июл.07	22.январ.09	9.9	28.0	100.69	0.59	6 007 262	100.70	100.90	9.28		8.92	9.93	0.74	CCC+	B-	415	
ОМЗ-4	900				26.фев.09		29.2					90.00						CCC+	B-		
ОМЗ-5	1 500	8.80	06.мар.07	03.сен.09	30.авг.11	35.5	59.7												B-		
ПМЗ	1 200	9.90	24.окт.06	24.июл.07	21.июл.09	9.7	34.0	100.45	0.05	562 520	100.00	101.50	9.63		9.12	9.86	0.71		B-	451	
Промтрактор	1 500	9.75	04.январ.07	12.июл.07	03.июл.08	9.3	21.2	99.96	0.01	25 578 703	99.75	100.00	9.93		9.49	9.75	0.69		B-	482	
СалютЭн	3 000	10.15	26.дек.06	26.дек.06	25.дек.07	2.7	14.9				100.10	100.29									
Сатурн	1 500	9.00	24.мар.07	24.мар.07	23.мар.08	5.7	17.8				100.35	100.58									
ТВЗ-3	1 000	9.25	22.дек.06	01.июл.08	18.июн.10	21.2	45.1	100.60	0.20	15 090 000	100.30	100.75	8.93			9.19	1.52		B-	352	
УВЗ	2 000			08.окт.06	30.сен.08	0.1	24.2	100.50	0.02	57 600 679	100.35	100.60	-45.49						B		
УВЗ-2	3 000	9.35	04.апр.07	03.окт.07	05.окт.10	12.1	48.7			7 041 300	100.51	100.68							B		
<b>автомобиль</b>																					
АвтоВАЗ-2	3 000	9.20	14.фев.07	14.фев.07	13.авг.08	4.4	22.6	100.64	0.11	31 887 888	100.60	100.65	7.46		7.29	9.14	0.34		B	284	
АвтоВАЗ-3	5 000	7.80	26.дек.06	26.июн.07	22.июн.10	8.8	45.2				100.10	100.35							B		
ГАЗ	5 000	8.49	13.фев.07	14.фев.08	08.фев.11	16.6	52.9	100.05	-0.11	241 337 905	100.20	100.30	8.58		8.49	1.21				316	
ИжАвто	1 000	10.70	14.мар.07		14.мар.07		5.3	99.71	0.01	14 997 841	99.69	99.75		11.68	11.32	10.73	0.39		C-	696	
КамАЗ-2	1 500	8.45	23.мар.07	26.сен.08	17.сен.10	24.1	48.1				99.90	100.15							C		
СОК-Авто	1 100	12.60	26.окт.06	26.окт.06	24.апр.08	0.7	18.9	100.00	-0.10	2 000 000	100.00	100.15	12.63		11.94	12.60	0.05			836	
СС-Авто	1 500	11.25	25.январ.07	25.январ.07	21.январ.10	3.7	40.1												B		
<b>производство</b>																					
Арнест	600	10.30	25.окт.06	25.апр.07	29.апр.09	6.7	31.2					101.70									
АЦБК-Инвест-2	500	11.80	21.ноя.06	21.ноя.06	20.май.08	1.6	19.8				98.11	100.80							B-		
Волга	1 500	12.00	13.мар.07		13.мар.07		5.3				101.25	101.44							B		
ГОТЭК-2	1 500	11.50	21.дек.06	25.июн.07	18.июн.09	8.8	32.9			6 986 000	99.95	100.19							C-		
ОМК	3 000	9.20	07.дек.06		12.июн.08		20.5				101.70	102.44									
Росконтракт	700	11.70	05.дек.06		04.сен.07		11.1	99.90	-0.10	1 249 755	99.93	100.10		12.34	11.71	11.71	0.78		C+	716	
РусТекстиль-2	1 000	12.75	08.мар.07		05.мар.09		29.4	98.15	-0.01	964 851	97.95	98.39		14.53	12.99	1.30			C-	893	
РусТекстиль-3	1 200	12.00	24.окт.06	01.ноя.07	20.окт.09	13.1	37.0	98.30	0.16	8 321 518	98.10	98.50	13.96			12.21	0.90		C-	869	
СалаватСтекло	750	11.60	27.мар.07	27.мар.07	25.мар.08	17.9	17.9	103.15	0.15	31 629 421	103.20	103.20		9.47	11.25	1.32				400	
СалаватСтекло-2	1 200	9.28	01.ноя.06	31.окт.07	28.окт.09	13.0	37.3	100.19	0.04	6 726 316	100.00	100.20	9.28		9.26	0.96				402	
СобСокол	600	11.75	23.ноя.06		22.ноя.07		13.8				100.02	100.25									
ТМК	2 000	10.30	20.окт.06		20.окт.06		0.5	100.18	0.09	1 001 800	100.06	100.18		5.79	5.64	10.28	0.04		B+	B-	153
ТМК-2	3 000	10.09	27.мар.07	27.мар.07	24.мар.09	5.8	30.0	101.23	-0.03	3 556 227	101.20	101.36	7.53		7.38	9.97	0.45		B+	B-	275
ТМК-3	5 000	7.95	20.фев.07	19.фев.08	15.фев.11	16.7	53.1			100 405 000	100.41	100.49							B+	B-	
ЧТПЗ	3 000	9.50	20.дек.06	18.июн.08	16.июн.10	20.7	45.0	102.40	0.00	716 800	102.14	102.45	8.11		9.28	1.53				268	
ЯТХ	1 000	12.00	27.окт.06	27.окт.06	24.окт.08	0.7	25.0	100.05	0.05	10 005 000	100.00	100.10	11.15		10.60	11.99	0.06		C+	688	
<b>финансы</b>																					
Абсолют-2	1 000	9.70	01.январ.07	04.июл.07	30.июн.08	9.1	21.1	100.60	-0.10	456 724	100.55	100.60	9.09		8.77	9.64	0.67		B1	399	
Газбанк	750	11.00	21.ноя.06	21.ноя.06	25.ноя.08	1.6	26.1				100.15	100.50							B2		
Газпромбанк	5 000	7.10	01.фев.07		27.январ.11		52.5			9 936 000	99.28	99.58							Baa2/BB		
Зенит	1 000	8.00	24.мар.07		24.мар.07		5.7				100.05	100.11							B1		
Зенит-2	2 000	8.39	15.фев.07		16.фев.09		28.8	100.00	-0.05	40 000 000	99.91	100.15		8.56	8.39	2.03			B1	272	
Импаксбанк-2	1 000	7.50	20.окт.06	21.апр.07	20.апр.08	6.6	18.8					101.60							BB+/Baa2		
Импаксбанк-3	1 300	9.25	11.ноя.06	16.май.07	13.ноя.09	7.4	37.8					100.75							BB+/Baa2		
КИТ Финанс	2 000	10.50	17.дек.06	22.дек.06	18.дек.08	2.6	26.8				100.50	100.75							CCC		
МастерБанк-2	1 000	11.75	24.ноя.06	25.май.07	23.май.08	7.7	19.9	100.04	-0.07	5 021 806	99.96	100.05	11.97		11.21	11.75	0.57			697	
МИА-2	1 000	9.50	07.ноя.06	06.фев.07	09.авг.08	4.1	22.5				100.05	100.20									
МИА-3	1 500	9.40	30.ноя.06	30.авг.07	23.фев.12	11.0	65.6														
МКБ	500	10.50	25.окт.06		25.апр.07		6.7				100.10	100.30							B1		
ММБ-1	1 000	8.30	13.фев.07		13.фев.07		4.4					100.86							BB		
МОИА	1 500	9.00	21.дек.06	25.дек.06	21.дек.10	2.7	51.3					102.60									
МОИА-2	3 000	7.99	08.мар.07	19.дек.07	07.сен.11	14.7	59.9														
Номос-6	800	10.00	15.фев.07		16.авг.07		10.5	102.20	0.03	3 066 000	102.01	103.00		7.44	7.20	9.78	0.81		Ba3/B+	228	
Номос-7	3 000	8.25	19.дек.06	18.дек.07	16.июн.09	14.6	32.8				100.12	100.20							Ba3/B+		
Пробизнесбанк-5	1 000	10.69	01.ноя.06		29.апр.09		31.2	100.00	-0.05	100 000	98.00	100.00		9.37	10.69	2.14				344	
Росбанк	3 000	9.25	14.фев.07	14.фев.07	15.фев.09	4.4															



## Рынок рублевых облигаций

Выпуск	Объем выпуска, млн. руб.	Купонная ставка, %	Дата			Месяцев до		Цена	Изм.	Торговый объем, руб.	Котировки		Доходность, %				DVO1	Рейтинг	Сред. бл
			купона	оферты	погаш.	оферты	погаш.				покупка	продажа	оферты	погаш.	HPR	текущая			
<b>МУНИЦИПАЛЬНЫЕ ОБЛИГАЦИИ</b>																			
Башкортостан-4	500	8.02	15.мар.07		13.сен.07		11.4	100.80	0.10	252 000	100.45	100.80		7.25	7.08	7.96	0.87	BB/Baa1	205
Белг обл-31001	2 000	8.38	15.ноя.06		10.ноя.10		49.9	102.00	0.18	526 320	101.75	102.00		8.04		8.22	3.32		184
Волг обл	600	12.00	14.дек.06		11.июн.09		32.7	105.40	0.02	632 400	105.10	105.40		7.89		11.39	1.58		222
Волг обл-2	700	5.98	21.дек.06		17.июн.10		45.0	106.10	0.50	742 700	105.50	106.10		8.15		5.64	1.97		243
Воронеж обл-2	500	13.00	16.дек.06		18.июн.09		32.9	112.00	0.25	3 304 000	111.75	112.32		7.43		11.61	2.50		149
Иркут обл	800	10.50	19.январ.07		22.июл.07		9.7	102.00	0.00	606 900	101.80	102.00		7.66	7.36	10.29	0.74		254
Ирк обл31-1	1 500	9.50	21.дек.06		17.дек.09		39.0			693 862	102.15	102.50						B+	
Ирк обл31-2	900	8.50	25.окт.06		23.окт.08		25.0	100.13	-0.02	8 010 600	100.08	100.35		7.90		8.49	0.94		255
Ирк обл31-3	3 000	7.75	28.мар.07		24.ноя.10		50.4	99.68	0.11	5 981	99.55	99.70		7.82		7.77	1.96		196
Коми-5	500	14.00	24.дек.06		24.дек.07		14.8	107.80	0.06	1 195 502	107.70	107.84		6.64		12.99	1.16	-/Ba3	130
Коми-6	700	14.00	14.окт.06		14.окт.10		49.0	117.35	0.15	6 454 250	117.05	117.34		7.20		11.93	3.65	-/Ba3	104
Коми-7	1 000	12.00	23.ноя.06		22.ноя.13		86.8				107.45	109.70						-/Ba3	
Коми-8	1 000	9.00	06.мар.07		03.дек.15		111.5				99.60	100.45						-/Ba3	
Костром обл-4	800	12.00	12.дек.06		11.мар.08		17.4	105.68	-0.07	5 012 537	105.60	105.75		7.30		11.36	1.32		185
Красноярск-4	630	12.50	27.окт.06		27.окт.06		0.7				100.20	100.45							
Крас край-3	3 000	7.00	04.апр.07		01.окт.08		24.2	99.48	0.18	5 674 162	99.35	99.47		7.18		7.04	1.33		187
Краснод край	605	10.00	14.ноя.06		15.май.07		7.4	101.50	0.00	1 397 655	101.50	101.76		7.54	7.15	9.85	0.57	B+	259
Лен обл-2	800	14.01	13.дек.06		08.дек.10		50.8				124.00	126.05						B+	
Лен обл-3	1 300	13.50	15.дек.06		05.дек.14		99.4				129.15	130.85						B+	
Москва-27	4 000	15.00	20.дек.06		20.дек.06		2.5				98.40							BBB/Baa2	
Москва-31	5 000	10.00	20.ноя.06		20.май.07		7.6			931 590 000	102.80	103.25						BBB/Baa2	
Москва-42	3 000	10.00	13.ноя.06		13.авг.07		10.4				100.00							BBB/Baa2	
Москва-40	5 000	10.00	26.окт.06		26.окт.07		12.9				100.00	105.30						BBB/Baa2	
Москва-43	5 000	10.00	17.ноя.06		17.май.08		19.7											BBB/Baa2	
Москва-29	5 000	10.00	05.дек.06		05.июн.08		20.3	106.60	0.60	106 600	106.05	110.00		5.87		9.38	1.59	BBB/Baa2	41
Москва-36	3 900	10.00	16.дек.06		16.дек.08		26.8				100.00							BBB/Baa2	
Москва-47	5 000	10.00	28.окт.06		28.апр.09		31.2				100.00	112.00						BBB/Baa2	
Москва-41	5 000	10.00	30.январ.07		30.июл.10		46.5				100.00							BBB/Baa2	
Москва-38	5 000	10.00	26.дек.06		26.дек.10		51.4	113.70		3 411	112.00	113.70		6.35		8.80	3.85	BBB/Baa2	15
Москва-39	4 800	10.00	21.январ.07		21.июл.14		94.9	110.08	0.10	206 799 614	109.96	110.09		6.77		9.08	6.06	BBB/Baa2	32
Москва-44	5 000	10.00	24.дек.06		24.июн.15		106.1	109.94	-0.02	72 047 674	109.93	109.98		6.79		9.10	6.57	BBB/Baa2	30
Моск обл-3	4 000	11.00	18.фев.07		19.авг.07		10.6	104.20	0.05	62 645 210	104.15	104.40		6.05	5.85	10.56	0.84	BB/Baa3	89
Моск обл-4	9 600	11.00	24.окт.06		21.апр.09		31.0	110.30	-0.04	76 868 960	110.25	110.42		6.73		9.97	2.35	BB/Baa3	82
Моск обл-5	12 000	10.00	03.апр.07		30.мар.10		42.4	107.81	0.03	305 745 995	107.77	107.95		6.80		9.28	2.41	BB/Baa3	84
Моск обл-6	12 000	9.00	24.окт.06		19.апр.11		55.2	107.93	-0.02	1 401 282 378	107.82	107.94		7.05		8.34	3.89	BB/Baa3	82
Нижегор обл-1	1 000	11.80	01.ноя.06		01.ноя.06		0.9	100.35	0.02	2 845 881	100.31	100.40		7.13	6.90	11.76	0.07		286
Нижегор обл-2	2 500	10.24	02.ноя.06		02.ноя.08		25.3	104.02	0.27	41 606 000	103.75	104.04		7.05		9.84	1.28		167
Новосибирск-2	1 500	12.00	07.дек.06		07.дек.06		2.1	100.95	0.00	2 523 750	100.68	101.00		6.54	6.37	11.89	0.17	B	219
Новосибирск-3	1 000	13.00	11.январ.07		14.июл.09		33.8				112.50	113.25						B	
Новосиб обл-2	2 000	13.30	30.ноя.06		29.ноя.07		14.0	107.01	0.19	834 684	106.85	107.00		7.09		12.43	1.09		179
Самар обл-2	1 500	6.82	14.дек.06		09.сен.10		47.8											BB-/Ba2	
Самар обл-3	4 500	7.60	16.ноя.06		11.авг.11		59.0	101.02	-0.09	428 232 120	100.85	101.00		7.55		7.52	3.86	BB-/Ba2	130
Твер Обл-2	600	16.90	23.ноя.06		23.ноя.06		1.6	101.34	-0.01	1 045 782	101.30	101.34		6.90	6.70	16.68	0.13		259
Твер Обл-3	800	7.95	01.дек.06		30.ноя.08		26.2				100.45	100.70							
Томск	300	12.00	23.ноя.06		22.ноя.07		13.8				102.55	104.15							
Томск обл-2	600	11.00	13.окт.06		13.окт.07		12.4												ruA
Удмуртия	1 000	8.20	27.дек.06		27.дек.08		27.1	100.85	-0.07	3 025 500	100.75	101.10		7.92		8.13	1.95		225
Уфа-4	500	10.03	05.дек.06		03.июн.08		20.2	104.05	0.05	9 265 653	103.60	104.50		7.52		9.64	1.53	B+/ruA+	206
ХМАО-2	3 000	12.00	26.ноя.06		27.май.08		20.0				107.25							BB+	
Чувашия-2	500	8.50	11.окт.06		13.апр.07		6.3											Ba3	
Чувашия-4	750	12.33	28.мар.07		27.мар.09		30.1	112.00	-0.10	41 440	112.00	112.80		7.09		11.01	2.33	Ba3	119
Чувашия-5	1 000	7.85	05.дек.06		05.июн.11		56.8	101.62	0.02	16 381 505	101.47	101.70		7.57		7.72	3.79		132
Якутия-3	800	12.00	19.дек.06		17.июн.08		20.7				107.75	108.59							ruA
Якутия-5	2 000	9.00	19.окт.06		21.апр.07		6.6				100.55	100.83							ruA
Якутия-25006	2 000	10.00	16.ноя.06		13.май.10		43.9	107.85	0.15	33 929 575	107.60	107.87		7.26		9.27	2.66	ruA	130
Якутия-35001	2 500	7.95	19.окт.06		11.апр.13		79.3				100.85	101.00							ruA
ЯНАО	1 800	10.00	05.фев.07		03.авг.08		22.3				100.00								BB+
Яросл обл-3	1 000	12.00	17.ноя.06		17.ноя.06		1.4	100.60	0.10	3 371 710	100.51	100.60		6.76	6.57	11.93	0.12		248
Яросл обл-4	1 000	11.00	23.ноя.06		26.май.09		32.1	106.95	0.20	812 820	106.95	108.40		7.53		10.29	2.37		160
Яросл обл-34006	2 000	8.35	24.окт.06		19.апр.11		55.2	99.30	0.13	5 958	99.15	99.35		7.94		8.41	2.79		183
<b>ГОСУДАРСТВЕННЫЕ ОБЛИГАЦИИ</b>																			
ОФЗ 45001	37 807	10.00	15.ноя.06		15.ноя.06		1.4	100.64	0.14	81 521	100.57	100.75		4.28	4.20	9.94	0.11		
ОФЗ 27025	25 806	7.00	13.дек.06		13.июн.07		8.4	100.94	0.07	10 054 073	100.85	100.90		4.96	4.84	6.93	0.65		
ОФЗ 27019	8 800	10.00	17.январ.07		18.июл.07		9.5					104.40							
ОФЗ 27020	8 800	10.00	07.фев.07																



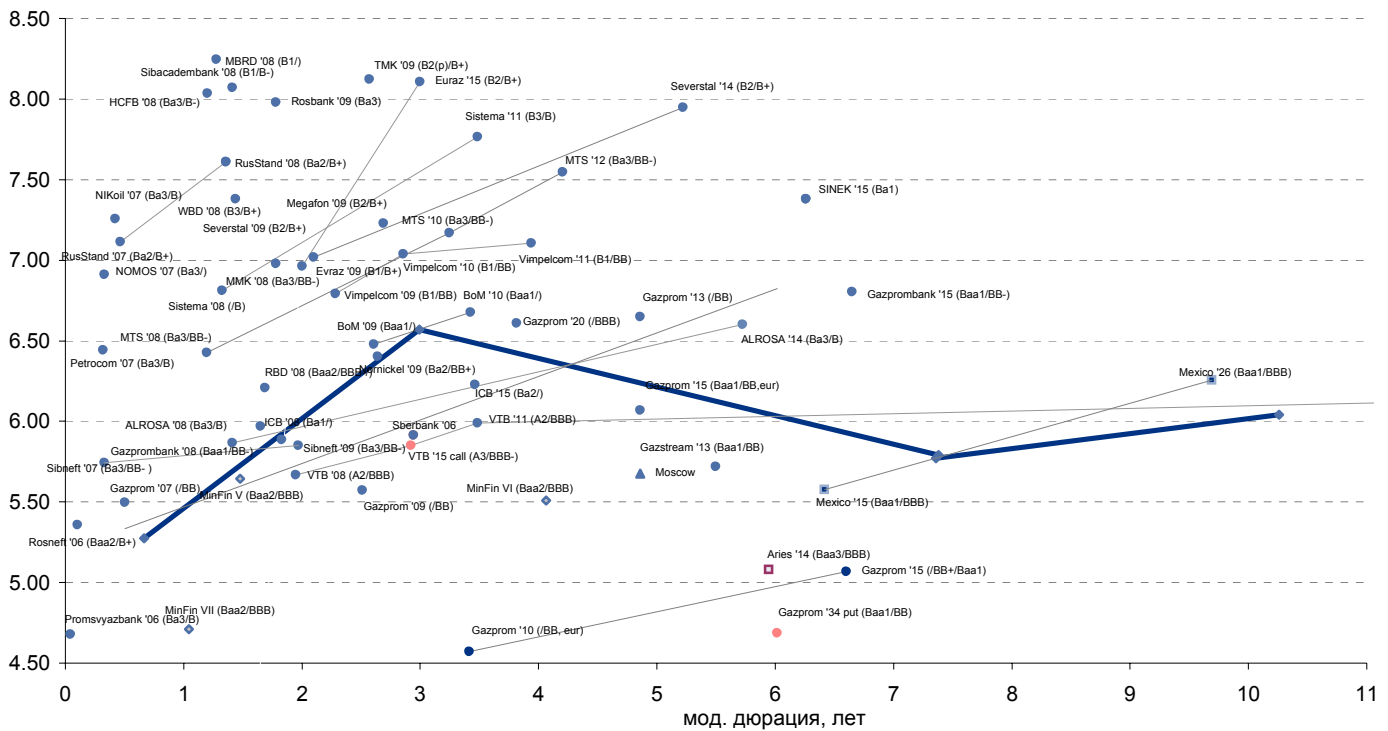
## Рынок рублевых облигаций

Выпуск	Объем, тыс. ед.	Купон	Дата погашения	Дата след. Купона	Цена закрытия	Изменение, %	Доходность, %		Спрэд к индикатору, б.п.	Мод. дюрация
							погашения	текущая		
<b>СУВЕРЕННЫЕ ОБЛИГАЦИИ</b>										
Россия '07	\$ 2 400 000	10.00	26.06.2007	26.12.2006	103.22	-0.02	5.28	9.69	29.0	0.67
Россия '10	\$ 2 767 442	8.25	31.03.2010	31.03.2007	105.13	-0.05	6.57	7.85	199.7	2.99
Россия '18	\$ 3 466 671	11.00	24.07.2018	24.01.2007	144.01	-0.07	5.79	7.64	111.4	7.38
Россия '28	\$ 2 500 000	12.75	24.06.2028	24.12.2006	180.52	0.12	6.04	7.06	123.4	10.26
Россия '30	\$ 18 400 000	5.00	31.03.2030	31.03.2007	111.88	-0.05	5.77	4.47	116.9	7.36
МинФин V	\$ 2 837 000	3.00	14.05.2008	14.05.2007	96.07	-0.06	5.64	3.12	66.0	1.48
МинФин VII	\$ 1 750 000	3.00	14.05.2011	14.05.2007	90.04	-0.22	5.51	3.33	97.6	4.06
МинФин VIII	\$ 1 322 000	3.00	14.11.2007	14.11.2006	98.21	-0.03	4.71	3.05	-27.6	1.04
Agies '07	eur 2 000 000	6.18	25.10.2007	25.10.2006	103.37	0.00	3.59	5.98		0.04
Agies '09	eur 1 000 000	7.75	25.10.2009	25.10.2006	111.26	0.00	3.76	6.97	-81.0	2.74
Agies '14	\$ 2 435 500	9.60	25.10.2014	25.10.2006	129.54	0.05	5.08	7.41	47.5	5.95
<b>МУНИЦИПАЛЬНЫЕ ОБЛИГАЦИИ</b>										
Москва '11	eur 374 000	6.45	12.10.2011	12.10.2006	108.16	0.01	5.68	5.96	16.6 / 114.2	4.86
<b>КОРПОРАТИВНЫЕ ОБЛИГАЦИИ</b>										
АЛРОСА '08	\$ 500 000	8.13	06.05.2008	06.11.2006	103.33	0.01	5.87	7.86	17.3 / 105.9	1.41
АЛРОСА '14	\$ 500 000	8.88	17.11.2014	17.11.2006	114.08	0.04	6.60	7.78	51.5 / 212.8	5.73
Альфа-Банк '07	\$ 150 000	7.75	09.02.2007	09.02.2007	100.37	-0.01	6.49	7.72	121.4 / 150.4	0.32
Банк Москвы '09	\$ 250 000	8.00	28.09.2009	28.03.2007	104.03	0.07	6.48	7.69	12.3 / 190.8	2.61
Банк Москвы '10	\$ 300 000	7.38	26.11.2010	26.11.2006	102.47	0.02	6.68	7.20	18.5 / 212.3	3.43
ВБД '08	\$ 150 000	8.50	21.05.2008	21.11.2006	101.66	0.01	7.38	8.36	167.6 / 258.3	1.44
ВТБ '08	\$ 550 000	6.88	11.12.2008	11.12.2006	102.41	-0.03	5.67	6.71	-32.1 / 97.3	1.95
ВТБ '11	\$ 450 000	7.50	12.10.2011	12.04.2007	106.45	0.02	5.99	7.05	-49.3 / 144.8	3.48
ВТБ '15	\$ 750 000	6.32	04.02.2015	04.02.2007	101.37	0.03	5.85	6.23	31.4 / 229.1	2.92
ВТБ '35	\$ 1 000 000	6.25	30.06.2035	30.12.2006	101.36	0.10	6.15	6.17	10.7 / 134.1	13.14
Вымпелком '09	\$ 450 000	10.00	16.06.2009	16.12.2006	107.72	0.03	6.79	9.28	61.8 / 219.0	2.28
Вымпелком '10	\$ 300 000	8.00	11.02.2010	11.02.2007	102.79	0.11	7.04	7.78	54.4 / 246.0	2.86
Вымпелком '11	\$ 300 000	8.38	22.10.2011	22.10.2006	105.29	0.09	7.11	7.95	70.4 / 256.5	3.94
Газпром '07	\$ 500 000	9.13	25.04.2007	25.10.2006	101.89	0.00	5.50	8.96	22.3 / 51.3	0.50
Газпром '09	\$ 700 000	10.50	21.10.2009	21.10.2006	113.54	0.00	5.57	9.25	-99.5 / 100.2	2.51
Газпром '10	eur 1 000 000	7.80	27.09.2010	27.09.2007	111.45	0.02	4.57	7.00	-199.6 / 0.0	3.42
Газпром '13	\$ 1 750 000	9.63	01.03.2013	01.03.2007	118.59	0.01	6.07	8.12	-50.0 / 153.4	4.86
Газпром '15	\$ 646 500	5.63	22.07.2013	22.01.2007	99.48	-0.12	5.72	5.65	-40.7 / 118.3	5.50
Газпром '15	eur 1 000 000	5.88	01.06.2015	01.06.2007	105.50	-0.01	5.07	5.57	-86.2 / 46.6	6.60
Газпром '20	\$ 1 250 000	7.20	01.02.2020	01.02.2007	105.19	0.00	6.61	6.85	0.0 / 200.5	3.82
Газпром '34	\$ 1 200 000	8.63	28.04.2034	28.10.2006	124.79	0.19	6.65	6.91	61.0 / 204.7	11.64
Газпромбанк '08	\$ 1 050 000	7.25	30.10.2008	30.10.2006	102.59	-0.01	5.89	7.07	-3.6 / 117.0	1.83
Газпромбанк '15	\$ 1 000 000	6.50	23.09.2015	23.03.2007	97.97	-0.01	6.81	6.63	87.5 / 220.3	6.65
Евраз '09	\$ 300 000	10.88	03.08.2009	03.02.2007	109.81	0.05	6.96	9.90	73.0 / 238.3	2.38
Евраз '15	\$ 750 000	8.25	10.11.2015	10.11.2006	100.89	0.19	8.11	8.18	217.7 / 350.5	6.11
МБПП '08	\$ 150 000	8.63	03.03.2008	03.03.2007	100.48	-0.08	8.25	8.58	262.9 / 340.7	1.28
Мегафон '09	\$ 375 000	8.00	10.12.2009	10.12.2006	102.12	0.01	7.23	7.83	82.9 / 271.7	2.69
ММК '08	\$ 300 000	8.00	21.10.2008	21.10.2006	101.90	0.04	6.98	7.85	108.2 / 225.6	1.78
МТС '08	\$ 400 000	9.75	30.01.2008	30.01.2007	104.06	0.01	6.43	9.37	115.2 / 185.5	1.20
МТС '10	\$ 400 000	8.38	14.10.2010	14.10.2006	104.14	0.02	7.17	8.04	45.7 / 258.1	3.25
МТС '12	\$ 400 000	8.00	28.01.2012	28.01.2007	101.93	0.13	7.55	7.85	119.2 / 301.0	4.20
НИКойл '07	\$ 150 000	9.00	19.03.2007	19.03.2007	100.72	-0.33	7.26	8.94	198.1 / 227.1	0.42
НОМОС '07	\$ 125 000	9.13	13.02.2007	13.02.2007	100.69	-0.05	6.91	9.06	163.5 / 192.5	0.33
Норникель '09	\$ 500 000	7.13	30.09.2009	30.03.2007	101.91	0.06	6.40	6.99	3.2 / 183.3	2.64
Петрокоммерц '07	\$ 120 000	9.00	09.02.2007	09.02.2007	100.78	-0.07	6.44	8.93	116.7 / 145.7	0.32
Промсвбанк '06	\$ 200 000	10.25	27.10.2006	27.10.2006	100.22	0.00	4.68	10.23	-59.5 / -30.5	0.04
Промстройбанк '08	\$ 300 000	6.88	29.07.2008	29.01.2007	101.51	0.07	5.97	6.77	14.4 / 139.6	1.65
Промстройбанк '15	\$ 400 000	6.20	29.09.2015	29.03.2007	99.91	0.25	6.23	6.21	-25.7 / 124.3	3.46
РБР '08	\$ 170 000	6.50	11.08.2008	11.02.2007	100.49	-0.12	6.21	6.47	36.3 / 163.5	1.69
Росбанк '09	\$ 300 000	9.75	24.09.2009	24.12.2006	104.61	-0.06	7.98	9.32	141.0 / 321.7	1.78
Роснефть '06	\$ 150 000	12.75	20.11.2006	20.11.2006	100.75	-0.02	5.36	12.66	8.2 / 37.2	0.11
РусСтандарт '07	\$ 300 000	8.75	14.04.2007	14.10.2006	100.80	-0.05	7.12	8.68	160.5 / 258.0	0.47
РусСтандарт '08	\$ 300 000	8.13	21.04.2008	21.10.2006	100.72	-0.02	7.61	8.07	195.0 / 279.9	1.36
Сбербанк '15	\$ 1 000 000	6.23	11.02.2015	11.02.2007	100.93	0.03	5.91	6.17	-66.2 / 131.2	2.94
Северсталь '09	\$ 325 000	8.63	24.02.2009	24.02.2007	103.43	-0.16	7.02	8.34	94.6 / 236.0	2.10
Северсталь '14	\$ 375 000	9.25	19.04.2014	19.10.2006	107.27	0.16	7.95	8.62	177.2 / 334.3	5.22
Сибкадембанк '08	\$ 175 000	9.75	19.05.2008	19.11.2006	102.46	-0.15	8.07	9.52	238.1 / 327.3	1.41
Сибнефть '07	\$ 400 000	11.50	13.02.2007	13.02.2007	101.86	-0.04	5.74	11.29	46.9 / 75.9	0.33
Сибнефть '09	\$ 500 000	10.75	15.01.2009	15.01.2007	110.20	0.05	5.85	9.75	57.6 / 86.6	1.97
Синек '15	\$ 250 000	7.70	03.08.2015	03.02.2007	102.02	0.02	7.38	7.55	139.0 / 277.8	6.26
Система '08	\$ 350 000	10.25	14.04.2008	14.10.2006	104.84	0.02	6.81	9.78	153.8 / 224.1	1.32
Система '11	\$ 350 000	8.88	28.01.2011	28.01.2007	103.96	0.04	7.77	8.54	128.5 / 321.6	3.48
ТМК '09	\$ 300 000	8.50	29.09.2009	29.03.2007	100.97	0.14	8.12	8.42	178.6 / 354.9	2.57
ТНК '07	\$ 700 000	11.00	06.11.2007	06.11.2006	105.19	0.00	5.90	10.46	62.1 / 91.1	0.96
ХКФ '08	\$ 150 000	9.13	04.02.2008	04.02.2007	101.31	-0.07	8.03	9.01	246.2 / 318.2	1.20

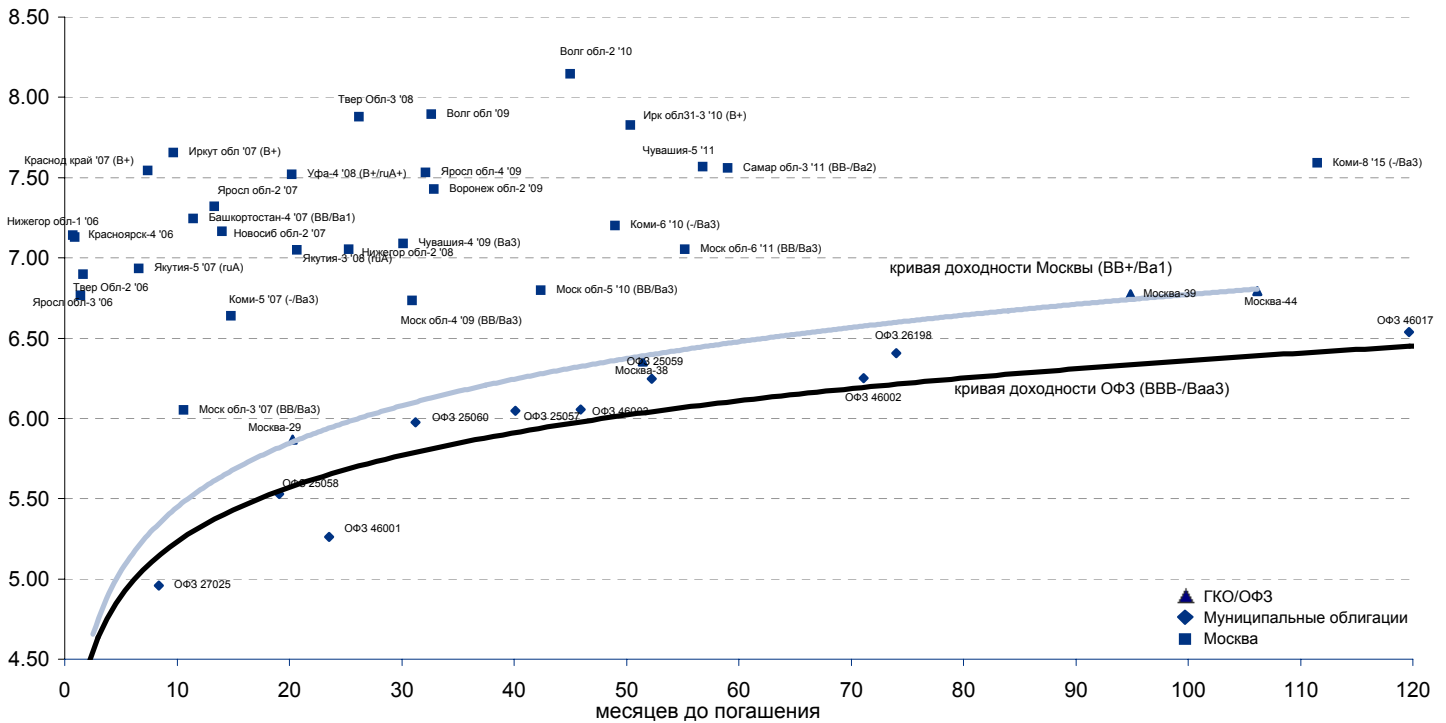




Рынок внешних долгов (по дюрации обязательств)



Рублевые муниципальные облигации



Планируемые размещения

Дата	Выпуск	Организаторы	Объем размещ	Параметры	Оферта
12 окт 06	ФСК ЕЭС-4	Газпромбанк, Ренессанс	6 000	5 лет.	-
18 окт 06	ЖКФ-4	ИНГ Банк, Райффайзенбанк	3 000	5 лет. Ежеквартальный купон.	3 года
19 окт 06	Промтрактор	АК БАРС		5 лет.	3 года
<b>Итого:</b>			<b>9 000</b>		



## Бизнес-направление по операциям с долговыми

### Исполнительный директор, руководитель направления

Александр Пугач, apugach@uralsib.ru

#### Управление продаж

Сергей Шемардов, начальник управления, she\_sa@uralsib.ru

Елена Довгань, клиентский менеджер, dov\_en@uralsib.ru

Анна Карпова, клиентский менеджер, kar\_am@uralsib.ru

Татьяна Архипова, клиентский менеджер, tarkhipova@uralsib.ru

Дмитрий Кузнецов, клиентский менеджер, KuznetsovDE@uralsib.ru

#### Управление торговли

Андрей Борисов, ст. трейдер, bor\_av@uralsib.ru

Чалов Вячеслав, трейдер, chalovVG@uralsib.ru

#### Аналитика

Дудкин Дмитрий, начальник управления, DudkinDI@uralsib.ru

Анастасия Залесская, ст. аналитик, za\_av@uralsib.ru

Кити Панцхава, аналитик, PantskhavaKS@uralsib.ru

## Бизнес-блок по рынкам долгового капитала

Илья Зимин, директор, zimin@uralsib.ru

Гузель Тимошкина, начальник отдела, tim\_gg@uralsib.ru

Виктор Орехов, ст. аналитик, ore\_vv@uralsib.ru

## Аналитическое управление

### Руководители управления

Константин Чернышев, che\_kb@uralsib.ru

#### Стратегия

Наталья Майорова, аналитик, mai\_ng@uralsib.ru

#### Нефть и газ / Энергетика

Каюс Рапану, ст. аналитик, rap\_ca@uralsib.ru

Алексей Кормщиков, аналитик, kog\_an@uralsib.ru

Матвей Тайц, аналитик, tai\_ma@uralsib.ru

#### Металлургия/Машиностроение

Кирилл Чуйко, аналитик, chu\_ks@uralsib.ru

Дмитрий Смолин, аналитик, smolindv@uralsib.ru

#### Банки

Владимир Тихомиров, ст. экономист, tih\_vl@uralsib.ru

#### Телекоммуникации

Константин Чернышев, руководитель управления,

che\_kb@uralsib.ru

Станислав Юдин, аналитик, yud\_sa@uralsib.ru

Константин Белов, аналитик, belovka@uralsib.ru

#### Потребительский сектор

Андрей Никитин, аналитик, Nikitin\_AI@uralsib.ru

#### Экономика России

Владимир Тихомиров, ст. экономист, tih\_vi@uralsib.ru

### Редактирование/Полиграфия/Перевод

Марк Брэдфорд, ст. редактор (англ. яз.),

bra\_ms@uralsib.ru

Юлия Прокопенко, ст. редактор,

pro\_ja@uralsib.ru

Андрей Пятигорский, ст. редактор,

pya\_ae@uralsib.ru

Юлия Крючкова, переводчик/редактор, kru\_jo@uralsib.ru

Ольга Симкина, переводчик/редактор, sim\_oa@uralsib.ru

### Интернет / Базы данных

Андрей Богданович, специалист, BogdanovicAS@uralsib.ru

Настоящий бюллетень предназначен исключительно для информационных целей. Ни при каких обстоятельствах этот бюллетень не должен использоваться или рассматриваться как oferta или предложение делать oferty. Несмотря на то, что данный материал был подготовлен с максимальной тщательностью, УРАЛСИБ не дает никаких прямых или косвенных заверений или гарантий в отношении достоверности и полноты включенной в бюллетень информации. Ни УРАЛСИБ, ни агенты компании или аффилированные лица не несут никакой ответственности за любые прямые или косвенные убытки от использования настоящего бюллетеня или содержащейся в нем информации.

Все права на бюллетень принадлежат ООО «УРАЛСИБ Кэпитал», и содержащаяся в нем информация не может воспроизводиться или распространяться без предварительного письменного разрешения. © УРАЛСИБ 2006